

113學年度教育部國民及學前教育署補助高級中等  
學校辦理第二外語教育  
學生通過語言檢測報名費申請及填寫方式

*The Promotion Program of Second  
Foreign Language Education in  
Senior High Schools*



113學年度高中第二外語課程學生語言檢測報名費申請，採**線上填報**方式，

填報系統網站可循以下路徑前往.....

關鍵字搜尋：「**第二外語宣導網站**」，請點選**國教署宣  
導網站**

The image shows a Google search interface. The search bar contains the text "第二外語宣導網站". Below the search bar, there are tabs for "全部", "圖片", "影片", "新聞", "購物", "短片", "網頁", and "更多". A red circle with the number "1" is positioned to the left of the search results. A red box highlights the first search result, which is "國教署宣導網站" with the URL "https://shs.k12ea.gov.tw > site". A red arrow points from the text "國教署宣" in the instruction above to the highlighted result. Below the search results, there is a snippet of text: "教育部國民及學前教育署- 宣導型網站整合入口服務。國教署**宣導網站**包含「教育部108課綱資訊網 | 十二年國民基本教育、高級中等以下學校課程審議會資訊公開平臺、國中畢業 ...".

## 網網相連

網網相連

☰ 網網相連

請輸入要搜尋的內容...



總共有 5 筆資料

標題	更新日期
<a href="#">全國高級中等學校資料填報整合平台與實名制管理系統</a>	2025/03/19
<a href="#">台灣法國文化協會</a>	2024/09/06
<a href="#">歌德學院（台北）德國文化中心</a>	2023/10/11
<a href="#">法國在台協會</a>	2023/10/11
<a href="#">社團法人高雄市東南亞產學交流協會</a>	2023/10/11

2

進入網站後，請點選網網相連

請點選

3



# 全國高級中等學校 資料填報整合平臺及實名制管理系統

會員登入


登入

## 會員登入

使用資料填報整合平臺來填報各項資料吧！

登入

帳號

- > 若您為學校主(子)帳號人員，[帳號]前綴請包含該校校代碼。
- > 範例：[010300\_myaccount]  ； [myaccount]  。

未填寫

密碼


未填寫

顯示密碼

驗證碼

輸入驗證碼



 更換驗證碼

進入網站後，  
請輸入帳號、  
密碼及驗證碼  
登入會員。

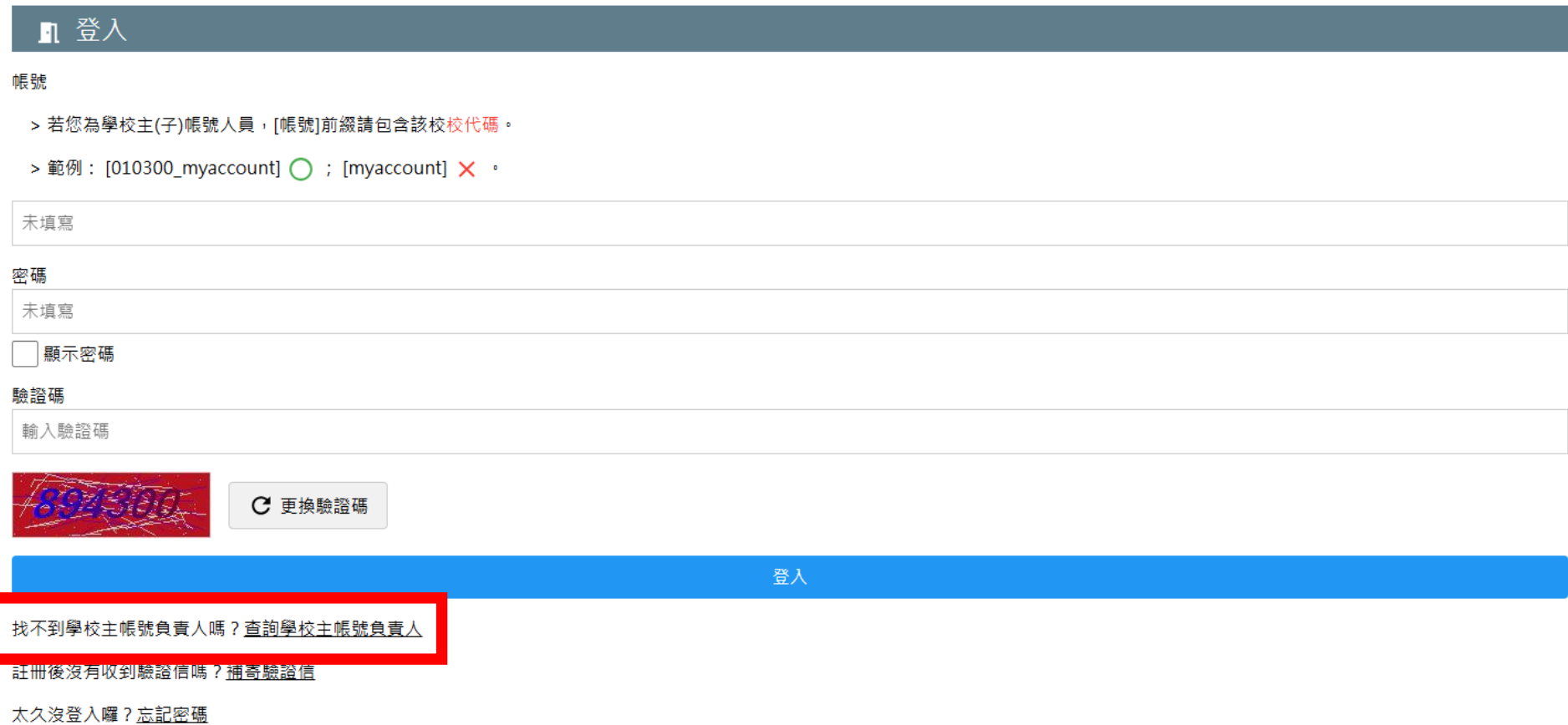


登入

# 關於帳號密碼

@如未曾使用該平台系統，請承辦人向貴校的主帳號人員申請一組帳密即可填報。

@若不曉得主帳號人員，可點選登入頁面下方的「查詢學校主帳號負責人」



The image shows a login interface with the following elements:

- 登入** (Login) header
- 帳號** (Account) field: Includes instructions and examples: "若您為學校主(子)帳號人員，[帳號]前綴請包含該校校代碼。" and "範例：[010300\_myaccount] ; [myaccount]".
- 密碼** (Password) field: Includes a "顯示密碼" (Show password) checkbox.
- 驗證碼** (Verification code) field: Includes a "更換驗證碼" (Change verification code) button.
- 登入** (Login) button
- 找不到學校主帳號負責人嗎？查詢學校主帳號負責人** (Can't find the school's main account administrator? Query the school's main account administrator) link, highlighted with a red box and a red arrow.
- 註冊後沒有收到驗證信嗎？補寄驗證信** (Didn't receive the verification email after registration? Resend verification email) link.
- 太久沒登入囉？忘記密碼** (It's been a long time since you logged in? Forgot password) link.

## 查詢學校主帳號負責人


不知道自己的學校主帳號是誰管理的嗎？趕快來查詢負責人吧！

校代碼

未填寫

驗證碼

輸入驗證碼

 更換驗證碼

查詢

請點擊上方查詢按鈕

回上一頁

**進入查詢頁面後，請輸入校代碼及驗證碼即可進行查詢。**

# 查詢學校主帳號負責人

不知道自己的學校主帳號是誰管理的嗎？趕快來查詢負責人吧！

校代碼

123456

驗證碼

輸入驗證碼

873625

🔄 更換驗證碼

查詢

## 【123456】學校主帳號負責人資訊

姓名	張○○
處室名稱	秘書室
職稱	秘書
電話(分機)	06-1234567#000

因應個資法的保護，系統僅此提供四項資訊，不便之處敬請見諒。

**網頁下方會跳出學校主帳號負責人資訊**

請向貴校的主帳號人員申請一組帳密即可填報。

回上一頁



# 全國高級中等學校 資料填報整合平臺及實名制管理系統

大事記 學校名冊查詢

編號	類型	標題	建立時間	建立者	
46	公務統計報表_暨大	申請整合平台實名制主_子帳號申請說明(公務統計說明會使用簡報)	2022-08-08 (已編輯)	系統管理員	<a href="#">查看</a>
149	簡章宣導審核	第二外語教育推動計畫填報系統(高中第二外語教育語檢補助)-操作手冊	2024-04-25 <b>NEW</b>	系統管理員	<a href="#">查看</a>
148	推動性別平等教育實施情形	111學年度推動性別平等教育實施情形檢核系統_系統操作手冊	2024-04-23 <b>NEW</b>	系統管理員	<a href="#">查看</a>
147	簡章宣導審核	第二外語教育推動計畫填報系統(大學預修專班語檢補助)-操作手冊	2024-04-22 (已編輯) <b>NEW</b>	系統管理員	<a href="#">查看</a>
146	英語文成效-職場英語文	113英語文成效、職場英語文_申請填報_113.03.22說明會_系統操作手冊	2024-03-22 (已編輯)	系統管理員	<a href="#">查看</a>
145	完全免試入學	完全免試入學填報系統-填報操作手冊	2024-03-22 (已編輯)	系統管理員	<a href="#">查看</a>
144	英語文成效-職場英語文	【歡迎報名】113學年度職場英語文計畫申請說明會-即日起至3/18	2024-03-08 (已編輯)	臺師大英語系	<a href="#">查看</a>
143	資產申報	【資通訊經費】114年度國教署高中職校務基金設備資產預算申報系統-「資通訊經費」資料表格	2024-02-26 (已編輯)	陳安富	<a href="#">查看</a>
142	資產申報	【資通訊經費】114年度國教署高中職校務基金設備資產預算申報系統-「資通訊經費」填報操作手冊	2024-02-26 (已編輯)	系統管理員	<a href="#">查看</a>
141	群科申報	群科學程設立變更停辦及班級數線上填報系統-填報操作手冊	2024-02-20 (已編輯)	系統管理員	<a href="#">查看</a>

每頁顯示 10 筆 1-10 筆 (共 149 筆) 1 2 3 4 5 6 7 8 ... 14 15 > >>

網站入口



簡章宣導審核

登入填報網頁後，於「網站入口」點選「簡章宣導審核」系統。



# 全國高級中等學校 資料填報整合平臺及實名制管理系統

大事記

學校名冊查詢



簡章宣導審核 想要取得您的以下資訊：

- user.info:read : [會員]基本資訊讀取權限 (姓名、處室、職稱、電話、信箱)

同意授權

回上一頁

首次進入填報網頁時，需授權基本資訊讀取權限（姓名、處室、職稱、電話、信箱）。同意授權後，方可進入網站。

©2020 全國高級中等學校資料填報整合平臺

承辦單位：國立暨南國際大學教育大數據系統服務中心 | 隱私政策



049-2910960 ext.3765、3971

049-2912488

rrs@mail.ncnu.edu.tw

客服電話服務時間：周一~周五 9:00~12:00及13:00~17:00





# 全國高級中等學校

## 資料填報整合平臺及實名制管理系統



主功能(學校)



首頁



計畫相關資料

項次	系統名稱	功能
1	高級中等學校公告轉學資訊網	<a href="#">查看</a>
2	高級中等學校特色招生考試分發入學宣導網站	<a href="#">查看</a>
3	特色招生專業群科甄選入學宣導網	<a href="#">查看</a>
4	高級中等學校辦理免試入學續招資訊網	<a href="#">查看</a>
5	高級中等學校第二外語教育推動計畫	<a href="#">查看</a>
6	教育儲蓄戶填報系統	<a href="#">查看</a>
7	0914測試	<a href="#">查看</a>

登入填報網頁後，請先點選左方功能列表「**計畫相關資料**」，於右側「系統名稱」選擇「**高級中等學校第二外語教育推動計畫**」，並點選其後的「**查看**」按鈕，進行填報資料下載。



# 教育部國民及學前教育署

高中組宣導網填報系統



主功能(學校)



首頁



計畫相關資料

紙本資料

參考範例



[【【高中端】113學年度教育部國民及學前教育署補助高級中等學校辦理第二外語教育學生通過語言檢測報名費申請表.ods】](#)

暫無範本提供

點選「**【高中端】113學年度教育部國民及學前教育署補助高級中等學校辦理第二外語教育學生通過語言檢測報名費申請表.ods**」檔案，即可下載申請表格式。

**請留意檔案格式名稱及務必下載【高中端】表件進行填寫!!**

(因該頁面會同時顯示大學端與高中端的語檢補助表件且兩者內容格式相似、容易混淆填寫，煩請務必留意下載!)

# 語檢補助費申請表 填寫

*The Promotion Program of Second  
Foreign Language Education in  
Senior High Schools*



# 113學年度教育部國民及學前教育署補助高級中等學校辦理第二外語教育學生通過語言檢測報名費申請表

補助條件：

1. 113學年度 ( 113.08.01-114.07.31 ) 修課之學生。
2. 申請學生需於113學年度 ( 113.08.01-114.07.31 ) 完成語檢報名。
3. 申請學生需於學校提出語檢補助申請前通過檢定。
4. 注意事項：同一學生如參加不同語文檢定及級數，可重複申請，但需對應修課班級之語種。範例情形如下：
  - (1) A學生修習日語課程，並通過日語JLPT N5及N4檢定，以及日語J.TEST檢定F級，可申請3筆補助；
  - (2) B學生修習日語及西班牙語課程，並通過日語JLPT N5及西班牙語DELE A1檢定，可申請2筆補助。

**請詳閱及留意補助條件之說明。**

申請學校	語種	課程名稱	申請學生序號	年級	學生姓名	修課學期 (第一學期 或 第二學期)	通過 檢測 名稱	通過 檢測 級數	測驗日期	通過日期	證書 字(編) 號	檢測 費用	國教署 補助金額 (全額)	學生 簽名 (親簽)	備註
範例： ○○ 高中	西班牙語	初階西班牙語	1	2	王小明	第一學期	DELE	A1	113.10.25	114.02.01	0000000	600			
總計															

承辦單位：	<input type="text" value="辦事員職章"/>	主(會)計單位：	<input type="text" value="主(會)計人員職章"/>	機關學校首長或團體負責人：	<input type="text" value="校長職章"/>
	<input type="text" value="主管職章"/>		<input type="text" value="主(會)計主任職章"/>		

# 113學年度教育部國民及學前教育署補助高級中等學校辦理第二外語教育學生通過語言檢測報名費申請表

申請學校	語種	課程名稱	申請學生序號	年級	學生姓名	修課學期 (第一學期 或 第二學期)	通過 檢測 名稱	通過 檢測 級數	測驗日期	通過日期	證書 字(編) 號	檢測 費用	國教署 補助金額 (全額)	學生 簽名 (親簽)	備註
範例： ○○ 高中	西班牙語	初階西班牙語	1	2	王小明	第一學期	DELE	A1	113.10.25	114.02.01	0000000	600			
總計															
承辦單位：			主(會)計單位：				機關學校首長或團體負責人：								
<div style="border: 1px solid red; padding: 2px; display: inline-block;">辦事員職章</div> <div style="border: 1px solid red; padding: 2px; display: inline-block;">主管職章</div>			<div style="border: 1px solid red; padding: 2px; display: inline-block;">主(會)計人員職章</div> <div style="border: 1px solid red; padding: 2px; display: inline-block;">主(會)計主任職章</div>				<div style="border: 1px solid red; padding: 2px; display: inline-block;">校長職章</div>								

備註：

1. 學生通過語檢之證書影本，請學校留存一份備查。
2. 本表適用多人一表或一人一表。
3. 「總計」項目，請填寫申請學生總數及檢測費用總金額。

**請留意備註之說明。**

# 語檢補助費申請表 上傳

*The Promotion Program of Second  
Foreign Language Education in  
Senior High Schools*





# 教育部國民及學前教育署

高中組宣導網填報系統



主功能(學校)

首頁

計畫相關資料

填報查詢：

瀏覽全部

項次	期程名稱	開放日期	截止日期	狀態	功能
1	113學年度(全學年)-高級中等學校第二外語教育推動計畫(一般上傳)【日間部】(高中端語檢補助)			進行中	申請
2				進行中	申請

- 申請表填畢並完成各處室核章程序後，請掃描為PDF檔進行上傳。
- 登入填報系統後，請點選左側功能列表「**首頁**」，於右側「**期程名稱**」選擇「**113學年度(全學年)-高級中等學校第二外語教育推動計畫(一般上傳)【不分日夜間部】(高中端語檢補助)**」，並點選其後的「**申請**」按鈕。

**請留意務必點選【高中端語檢補助】期程進行填寫!!**

(因該頁面會同時顯示大學端與高中端的語檢補助期程且兩者相似、容易混淆填寫，煩請務必留意!)

1 資料上傳(

)(目前位置)

### 填報人員基本資料

更新

填報人員聯絡資料為系統自動帶出資料，如有誤請洽貴校主帳號人員修改資訊。  
載入人員資料為當前填報人員資料，如需修改您為填報人員，請更新並儲存。

職稱	姓名	電話	Email
主任	陳xx	0912-345-678	xx@gmail.com

儲存

- 系統將自動代入**首次**登入之填報人員基本資料。請先確認填報人員基本資料是否為**主要填報者**。確認完畢後，點選「**儲存**」按鈕，即可繼續填報。
- 若欲更新匯入之填報人員基本資料，請點選右上角「**更新**」按鈕，並按下「**儲存**」，即可更新填報人員基本資料。

## 填報說明

- ! 請先至左方功能列「計畫相關資料」功能中，下載此次填報需使用的檔案範例。
- ! 上傳前請確認檔案是否為pdf、odt或ods檔；檔案大小限制於5MB以內。

**請詳閱及留意填報說明。**


檔案上傳	已上傳檔案	狀態	審查回覆	刪除
<a href="#">選擇檔案</a> 【高中端】 113...申請表核章版.pdf <a href="#">確認上傳</a>				×
+新增列				

[➤ 送出審核](#)[📁 暫存](#)

點選「**選擇檔案**」功能將檔案上傳，並點選「**確認上傳**」將檔案上傳至系統。

## 填報說明

- ! 請先至左方功能列「計畫相關資料」功能中，下載此次填報需使用的檔案範例。
- ! 上傳前請確認檔案是否為pdf、odt或ods檔；檔案大小限制於5MB以內。

檔案上傳	已上傳檔案	狀態	審查回覆	刪除
<div style="border: 1px solid red; border-radius: 10px; padding: 5px; display: inline-block;">  重新上傳(未暫存)         </div>	<a href="#">【高中端】113學年度教育部國民及學前教育署補助高級中等學校辦理第二外語教育學生通過語言檢測報名費申請表核章版.pdf</a>			×
<div style="border: 1px solid red; border-radius: 10px; padding: 5px; display: inline-block;">+新增列</div>				

 送出審核

 暫存

- 檔案上傳後，可於「**已上傳檔案**」欄位檢視檔案。
- 若需新增檔案，請點選「**新增列**」；若要刪除多餘檔案，請點選「**×**」刪除。
- 若資料**尚未**編輯完成，可點選畫面下方「**暫存**」儲存資料。若確認資料無誤，即可點選「**送出審核**」，進入下一步驟。



# 全國高級中等學校

## 資料填報整合平臺及實名制管理系統



主功能(學校)

首頁

計畫相關資料

可以點選線性條列上，標示有「唯讀」、「目前位置」字樣的項目進行切換。  
項目標題後方的時間為填報區間：{開始時間} ~ {結束時間} → 範例：(2022.01.01 ~ 2022.12.31)

1 資料上傳(唯讀)

2 委員審查階段(目前位置)

您已完成檔案上傳。請等待委員進行審查。審查結果將以E-mail進行通知。

3 署內複審

4 計畫結案

進入委員審查階段，資料將進入唯讀狀態，無法對資料進行修改。若要瀏覽資料，請點選「資料上傳」標題，便可進行資料瀏覽。

# 感謝您的協助！

若對申請表填寫內容有任何問題，請逕洽專案助理張小姐及程小姐；電話：06-2617123分機503、573。

*The Promotion Program of Second  
Foreign Language Education in  
Senior High Schools*

